

iTEST SAAS 智能测评云平台

学生操作指南

2025

Enrich Learning
Empower Teaching



目录

CONTENTS

01 / 登录认证

02 / 参加考试



01

登录认证

初始登录与认证—电脑端

打开谷歌或火狐浏览器，在地址栏输入地址：

<https://itestcloud.unipus.cn>

切记不可使用IE浏览器或360安全浏览器，不支持手机浏览器

下载如下推荐的2个浏览器（请前往下载专区下载安装：<https://itestcloud.unipus.cn/xzzq>）



Google Chrome



Firefox



1

2

在登录界面点击登录界面右下角的「环境检测」对自己电脑浏览器、网速等进行检测，符合要求即可进入系统。

ITEST智能测评云平台 5.0
以练促学，以测促教

随时随地测试训练
方便查看成绩报告
及时接收考试通知
下载ITEST学生端APP，开启全新测试体验

全新启用双核引擎机制
支持写作中心个性辅导教学
快来体验吧

Unicomm联合全国高校优秀外语院系，
共建优质题库资源，共享成果，实现共赢！
有您更精彩，扫码加入我们！

关于我们 帮助中心 下载专区 **环境检测**

关注我们 每日坐收专业有趣的外语知识！
在线客服：点击进入
客服邮箱：service@unipus.cn
客服电话：4008-987-008
客服QQ：4008987008

外语教学与研究出版社有限责任公司 版权所有 Copyright © 1999-2021 FLTRP, All Rights Reserved.
京公网安备：11010802020838号 京ICP备18030989号-2

初始登录与认证—电脑端

注册账号：如之前使用过外研在线旗下产品，如U校园、iWrite、U等生等，无需重复注册，登录即可

已完成认证可忽略此步骤。



3

认证和完善个人信息

选择就读学校 **中国科学院大学**

4

认证

您已登录iTEST智能测评云平台，为保证您的信息安全，请认证以下信息：

Step1 填写学校 Step2 认证账号

请填写您所在的学校

- 北京外研在线大学
- 清华大学
- 北京理工大学
- 北京大学
- 北京外国语大学
- 北京科技大学
- 中国人民大学

认证和完善个人信息

选择学生身份

*您的身份 学生 教师

*学号(认证账号)

*姓名

认证账号由学校教师发放，如有问题请联系学校教师。

5

若之前使用的账号绑定了其他院校信息，无法绑定中国科学院大学。该情况有两种解决方式，

请自行选择：

1、原学校考试数据需要保留：可以使用一个新的从未注册的unipus平台的手机号重新注册一个iTEST账号，然后登录认证即可。

2、原学校考试数据不需要保留：请联系一下原学校当时的任课老师或管理员老师操作解绑；若已经联系不上原学校老师且原学校所有考试和学习记录也不需要保留和查看，可以在App端【我的】页面自行注销账号，然后重新登录认证中国科学院大学；

注意：自行注销账号后，学生信息会从原学校系统中删除且原来所有考试/训练数据、个人资料和收藏记录等都会删除，无法找回，一定要确认好再进行操作。另外，若确定选择自行注销，但是已经无法登陆App端，可以提供原学校名称+姓名+登录账号，联系iTEST后台查看处理。



02

参加考试

考生考前须知

考前准备

- ✓ 注册、登录认证iTEST系统
- ✓ 参加学校安排的试测，熟悉操作流程

1. 请查阅**考场安排**，携带有效证件（有本人照片的校园一卡通或身份证）按规定时间进入考场。
2. 务必使用iTEST智能测评云平台客户端进行机考。


参加考试

考试后



如何参加考试—电脑端

- 所有考生可于2025年12月30日09:00 — 2026年1月10日17:00登陆 <https://itestcloud.unipus.cn>, 进入“学校考试-大学英语I期末考试样卷/大学英语III期末考试样卷”熟悉考试界面。测试过程中遇到问题, 可整理发送至 anzhenzhen@ucas.ac.cn。



The image shows two screenshots of the iTEST web interface. The top navigation bar includes 'iTEST 智能测评云平台' and '以练促学, 以测促教'. The main content area displays exam statistics: '全部考试 9', '待完成 2', and '已完成 7'. Below this is a search bar with filters for '待完成' and '已完成', and a search button. The bottom section shows exam details for '大学英语I期末考试样卷 (ID: 1000091592)' and '大学英语III期末考试样卷 (ID: 1000091427)'. Both exams are marked as '学校考试' and have the following details: '考试终端: 电脑浏览器', '考试总分: 100分' (for I) or '84分' (for III), '考试时长: 90分钟', and '进入时间: 2025-12-30 09:00:00 - 2026-01-10 17:00:00'. The exam location is listed as '--'.

提醒: 样卷仅供测试使用, 正式考试时长: 大学英语I (90分钟) /大学英语III (120分钟)

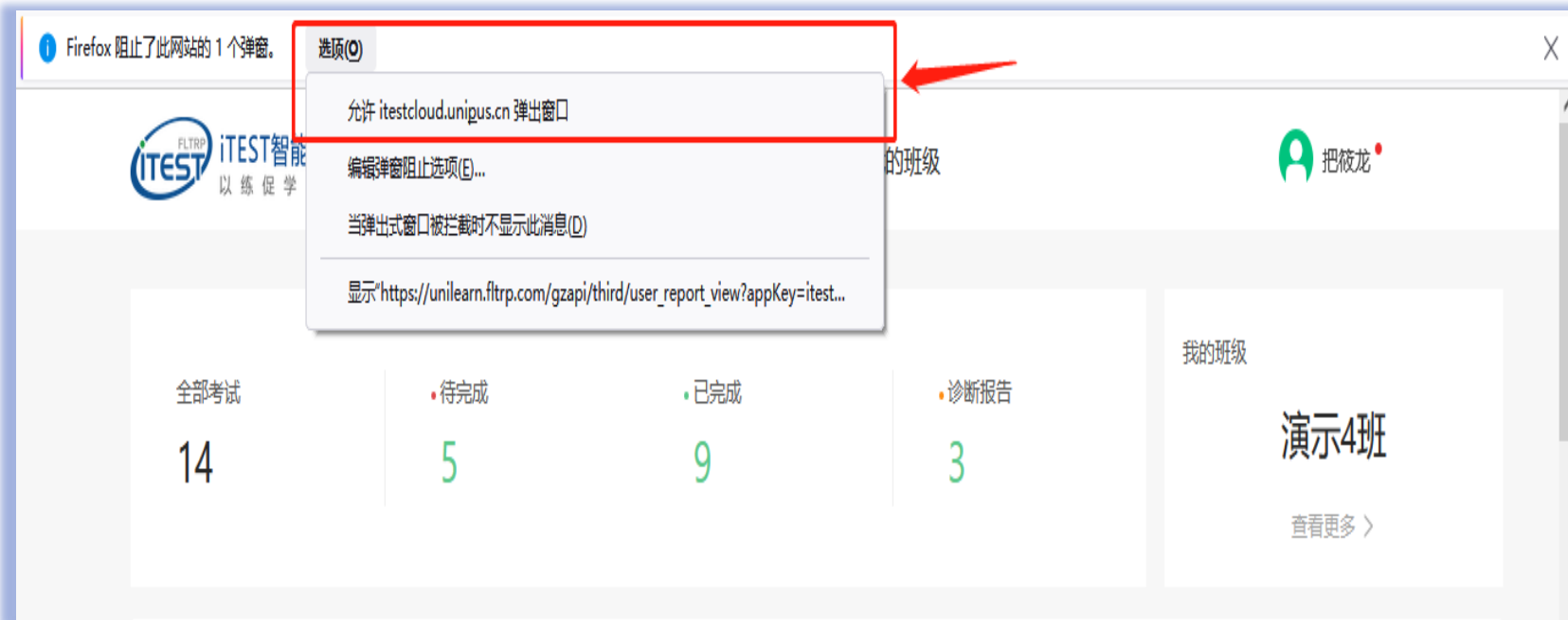
考前准备

参加考试

- ✓ 提前登陆iTEST, 环境检测
- ✓ 浏览器 (谷歌/火狐)、键盘、网速
- ✓ 进入考试中开始答题
- ✓ 考中确保网络正常
- ✓ 考试结束提交试卷

考试后

- 点击“进入考试”时，如无法看到考试界面，**请确认浏览器是否屏蔽了弹窗。**



考前准备

参加考试

- ✓ 提前登陆iTEST，环境检测
- ✓ 浏览器（谷歌/火狐）、键盘、网速
- ✓ 进入考试中开始答题
- ✓ 考中确保网络正常
- ✓ 考试结束提交试卷

考试后

- 进入考试后，开考前需要签署考试承诺书，请认真阅读并点击下方同意按钮，进入信息核对及设备检测环节。

— 考试承诺书 —

我了解并清楚《国家教育考试违规处理办法》（33号令）及《中华人民共和国刑法修正案（九）》（详见以下【注】）等有关法律法规中对考生在考试过程中违规行为处理的相关内容及其严重后果。为营造公平、公正的考试环境，我郑重承诺：

- 一、自觉遵守相关法律和考试纪律、考场规则，诚信考试，不作弊。
- 二、自觉服从考试组织管理部门的统一安排，接受监考人员的管理、监督和检查。
- 三、保证严格遵守考试的规定和守则，保证按规定的程序和要求参加考试，若有违反，本人承担由此造成的一切后果。

【注】根据《中华人民共和国刑法修正案（九）》的有关规定，在法律规定的国家考试中，组织作弊的行为；为他人实施组织作弊提供作弊器材或者其他帮助的行为；为实施考试作弊行为，向他人非法出售或者提供考试的试题、答案的行为；代替他人或者让他人代替自己参加考试的行为都将可能触犯刑法。

我已认真阅读并同意

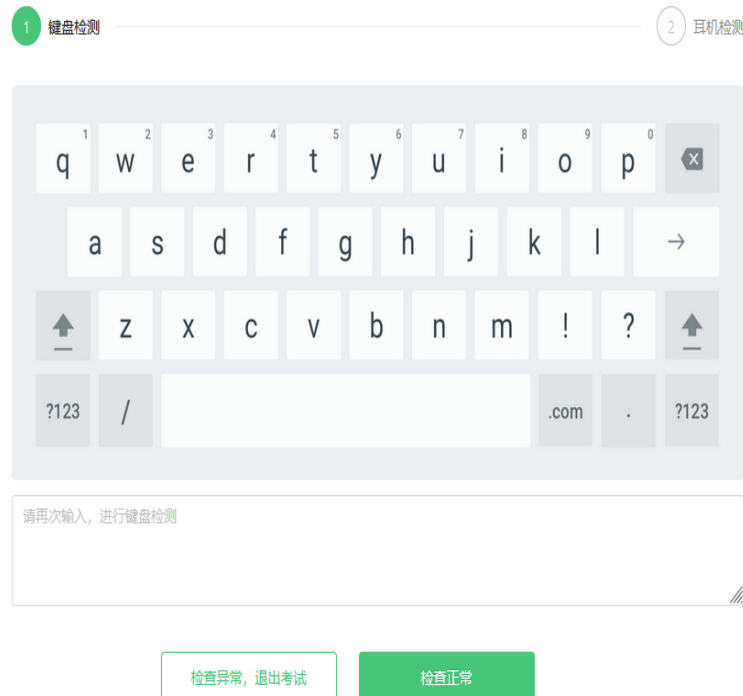
考前准备

参加考试

- ✓ 提前登陆iTEST，环境检测
- ✓ 浏览器（谷歌/火狐）、键盘、网速
- ✓ 进入考试中开始答题
- ✓ 考中确保网络正常
- ✓ 考试结束提交试卷

考试后

- 核对个人信息后，调试键盘，略过耳机和耳麦的设备调试（点击“检查正常”），并完成考试信息核对。



考前准备

参加考试

- ✓ 提前登陆iTEST，环境检测
- ✓ 浏览器（谷歌/火狐）、键盘、网速
- ✓ 进入考试中开始答题
- ✓ 考中确保网络正常
- ✓ 考试结束提交试卷

考试后

- 设备调试完成后，系统自动加载试题，**加载成功后点击“确定”开始考试，考试时长以平台倒计时时间为准，倒计时结束系统将自动提交试卷。**
- 如果显示“加载失败”，可尝试检查网络环境是否正常、重新加载，如仍有问题请联系监考教师。监考教师联系管理员解决。

加载成功!

试卷资源加载完毕，点击确定按钮开始考试。

确定

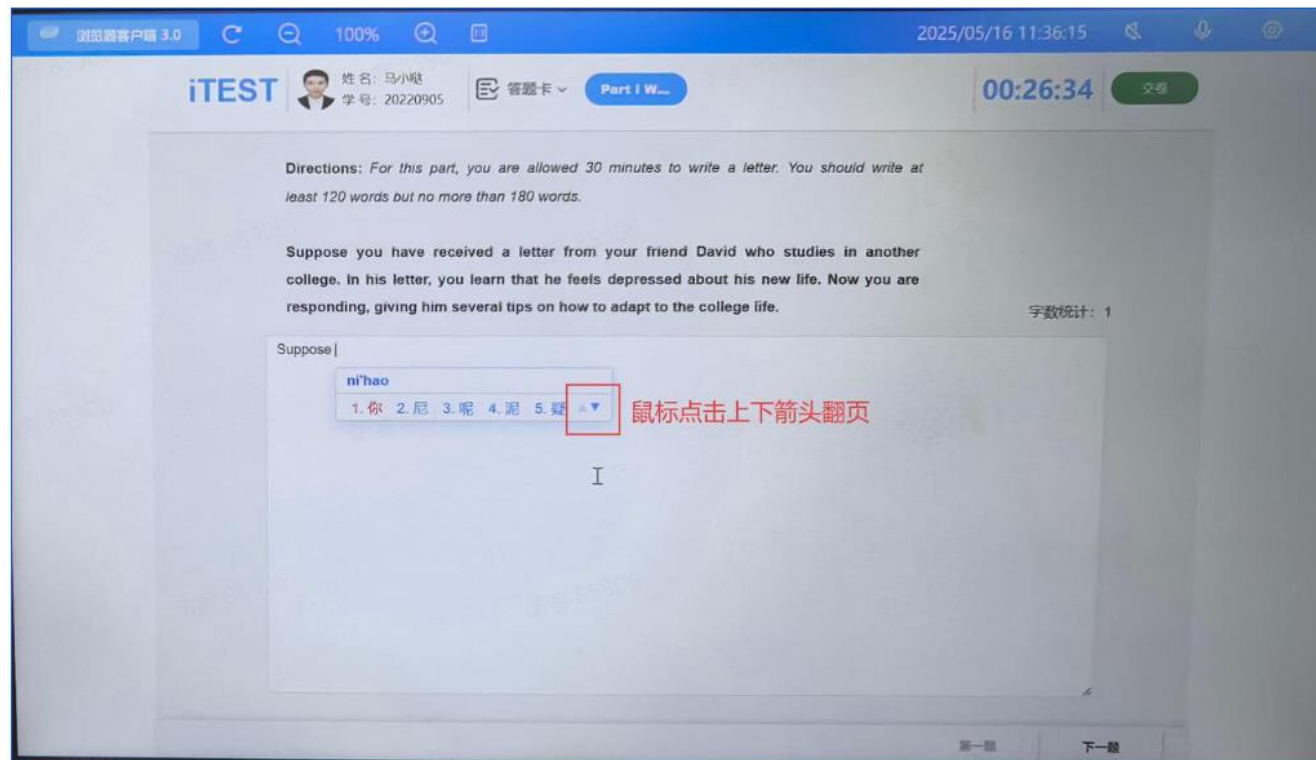
考前准备

参加考试

- ✓ 提前登陆iTEST，环境检测
- ✓ 浏览器（谷歌/火狐）、键盘、网速
- ✓ 进入考试中开始答题
- ✓ 考中确保网络正常
- ✓ 考试结束提交试卷

考试后

- 进入考试后，默认英文输入状态；使用快捷键**Ctrl+Shift+Enter**在中英文间切换。注意：该输入法无任何联想功能，所以**输入英文需要完整拼写**，若涉及输入中文，需逐字选择，且备选字翻页需要使用鼠标点击完成。



考前准备

参加考试

- ✓ 提前登陆iTEST，环境检测
- ✓ 浏览器（谷歌/火狐）、键盘、网速
- ✓ 进入考试中开始答题
- ✓ 考中确保网络正常
- ✓ 考试结束提交试卷

考试后

- 如要提交试卷，点击答题页面右上角“**交卷**”按钮交卷。如果有未答完的题，点击“提交试卷”后会提示有几道题未作答。如需返回继续作答，请点击“取消”，并通过页面顶端的试题目录按钮定位到未作答试题。如不需返回，则点击“确认”。

The screenshot displays the iTEST exam interface. At the top, the user's name (把筱龙) and ID (1000526641) are shown. The current section is 'Part II Listening ... Section A'. A timer shows 01:38:26. A green '交卷' (Submit) button is highlighted. Below the timer, a red box contains the text '点击查看已作答和未作答试题' (Click to view answered and unanswered questions). The main content area shows a listening question with three numbered items, each with four multiple-choice options (A, B, C, D). At the bottom right, there are buttons for '上一题' (Previous question) and '下一题' (Next question), with a red box around them and the text '切换试题' (Switch question) above. A red arrow points from the '交卷' button to a red text box that says '提交试卷。交卷后不能再进入答题。' (Submit the paper. After submission, you cannot re-enter the exam.) Another red arrow points from the timer to a red text box that says '整场考试倒计时。如果倒计时结束，考生未点击“提交试卷”，系统将自动提交。' (The entire exam is a countdown. If the countdown ends and the candidate does not click 'Submit the paper', the system will submit automatically.)

考前准备

参加考试

- ✓ 提前登陆iTEST，环境检测
- ✓ 浏览器（谷歌/火狐）、键盘、网速
- ✓ 进入考试中开始答题
- ✓ 考中确保网络正常
- ✓ 考试结束提交试卷

考试后

- **牢记自己的考试时间，请提前**登录系统等待考试开始。
- 登录后，点击“考试”，找到**2025-2026学年秋季学期大学英语I期末考试/大学英语III期末考试**，点击“**进入考试**”按钮。





特别提醒!



- ▶ 考生务必使用iTEST智能测评云平台**客户端**进行机考。
- ▶ 考试使用unipus账户登录（账号为手机号，密码自行设定）。**请务必记住登陆密码（考场安装屏蔽器，无法接收短信，不支持验证码登陆账号），**如忘记密码，请点击登录页面处的**“忘记密码”**找回。
- ▶ 考试一旦开始，请在规定考试时长内完成并提交（请确定所有试题答题完毕后再提交试卷），系统将记录并保存成绩。
- ▶ 如果出现断电、断网等特殊情况，请调整网络环境或设备后重新登录继续考试，系统将会自动记录已做的答案。
- ▶ 考试中如遇技术问题，可向监考老师寻求帮助并提供如下信息：**学生学号、学生姓名、登录账号密码。**
- ▶ 作答中或提交试卷时，若出现系统提示，请认真阅读。