

iTEST SAAS 智能测评云平台

学生操作指南

2023

Enrich Learning
Empower Teaching



目录

CONTENTS

01 / 登录认证

02 / 预约报名

03 / 参加测验



01

登录认证

初始登录与认证—电脑端

打开谷歌或火狐浏览器，在地址栏输入地址：

<https://itestcloud.unipus.cn>

切记不可使用IE浏览器或360安全浏览器，不支持手机浏览器

下载如下推荐的2个浏览器（请前往下载专区下载安装：<https://itestcloud.unipus.cn/xzzq>）



Google Chrome



Firefox



1

2

在登录界面点击登录界面右下角的「环境检测」对自己电脑浏览器、网速等进行检测，符合要求即可进入系统。

ITEST智能测评云平台 5.0
以练促学，以测促教

随时随地测试训练
方便查看成绩报告
及时接收考试通知
下载ITEST学生端APP，开启全新测试体验

全新启用双核引擎机制
支持写作中心个性辅导教学
快来体验吧

Unicomm联合全国高校优秀外语院系，
共建优质题库资源，共享成果，实现共赢！
有您更精彩，扫码加入我们！

关于我们 帮助中心 下载专区 **环境检测**

关注我们，每日坐收专业有趣的外语知识！
在线客服：点击进入
客服邮箱：service@unipus.cn
客服电话：4008-987-008
客服QQ：4008987008

外语教学与研究出版社有限责任公司 版权所有 Copyright © 1999-2021 FLTRP, All Rights Reserved.
京公网安备：11010802020838号 京ICP备18030989号-2

初始登录与认证—电脑端

注册账号：如之前使用过外研在线旗下产品，
如U校园、iWrite、U等生等，无需重复注册，
登录即可

已完成认证可忽略此步骤。



3

认证和完善个人信息

选择就读学校 **中国科学院大学**

4

认证

您已登录iTEST智能测评云平台，为保证您的信息安全，请认证以下信息：

Step1 填写学校

Step2 认证账号

请填写您所在的学校

北京外研在线大学
清华大学
北京理工大学
北京大学
北京外国语大学
北京科技大学
中国人民大学

认证和完善个人信息

选择学生身份

*您的身份

学生 教师

*学号(认证账号)

请填写您的学号(认证账号)

*姓名

请填写您的姓名

认证账号由学校教师发放，如有问题请联系学校教师。

5



02

预约报名



- **11月24日09:00 — 11月30日17:00**登录平台，进入考试- 《硕士学位英语》机考测验进行预约报名。报名过程中遇到问题，可整理发送至anzhenzhen@ucas.ac.cn。
注意：仅雁栖湖校区考生需进行预约报名，报名开始后可看到对应测验场次。

预约报名

- ✓ 注册、登录认证iTEST系统
- ✓ 确认参加考试
- ✓ 预约报名

考前准备

参加考试

考试后

The screenshot shows the iTEST智能测评云平台 interface. At the top, there are navigation tabs: 考试 (Exam), 训练 (Training), and 我的班级 (My Class). The 考试 tab is active. Below the navigation, there are statistics for exams: 全部考试 (All Exams) 3, 待完成 (Pending) 1, and 已完成 (Completed) 2. There is also a section for 我的班级 (My Class) with a 测试 (Test) button and a 查看更多 (View More) link. Below this, there is a search bar with filters for 待完成 (Pending) and 已完成 (Completed), and a dropdown for 全部考试类型 (All Exam Types). A search input field is labeled 请输入考试名称 (Please enter exam name) and has a 搜索 (Search) button. Below the search bar, there is a list of exams. The first exam is 测试 (ID: 1000040935) with a 预约考试 (Pre-booked Exam) tag. A red box highlights the 去报名 (Go to Registration) button. Below the exam list, there are details for the selected exam: 考试终端 (Exam Terminal) 云平台客户端 (Cloud Platform Client), 考试总分 (Exam Total Score) 22分 (22 points), 考试时长 (Exam Duration) 20分钟 (20 minutes), 进入时间 (Entry Time) 2023-05-05 09:00:59 - 2023-05-05 10:00:59, 考试地点 (Exam Location) --, 报名时间 (Registration Time) 2023-05-04 16:35:59 - 2023-05-04 19:00:59, and 报名情况 (Registration Status) 0/20. A red stamp with the text 未开始 (Not Started) is visible in the bottom right corner. The text 报名中，报名后可参加考试 (Registration in progress, you can take the exam after registration) is also present.



03

参加测验

学生考前须知

考前准备

- ✓ 注册、登录认证iTEST系统
- ✓ 确认参加考试
- ✓ 参加学校安排的试测，排查设备问题

参加考试

考试后

1. 使用iTEST智能测评云平台进行在线机考，须考生提前准备好电脑。

电脑要求：

操作系统：**windows 7及以上**

电脑内存：4G及以上。

网速：百兆宽带


最低配置	
处理器	Intel Core i3及以上
内存	可用剩余内存建议不低于 2GB
硬盘	不低于 10G 可用空间
网卡	1000M
显示器	不低于 1366*768 分辨率
外设	带话筒的耳机
操作系统	建议win10及以上，也可以使用win7+sp1

2.为了保证正常加载试卷资源，**请考生提前准备谷歌（Chrome）浏览器和火狐（Firefox）浏览器**，以备考试中遇到问题切换，不建议使用其他浏览器。注：不支持手机浏览器（可前往下载专区下载安装：<https://itestcloud.unipus.cn/xzzq>)

如何参加考试—电脑端



➤ **11月24日09:00—12月8日17:00**登录平台，进入考试-硕士学位英语机考测验样卷进行测试。测试过程中遇到问题，可整理发送至anzhenzhen@ucas.ac.cn。



 iTEST智能测评云平台
以练促学，以测促教

考试

训练

我的班级

 测试

全部考试

4

待完成

2

已完成

2

我的班级

测试

查看更多 >

待完成

已完成

全部考试类型



请输入考试名称


搜索

模拟

硕士学位英语机考测验样卷-202305 (ID: 1000040960)

学校考试

请等待

考试终端:  电脑浏览器

距开考30分钟可进入考试等待开考，目前距开考超过30分钟

考试总分: 22分

考试时长: 50分钟

进入时间: 2023-05-12 09:00:00 - 2023-05-26 17:00:00

考试地点: --



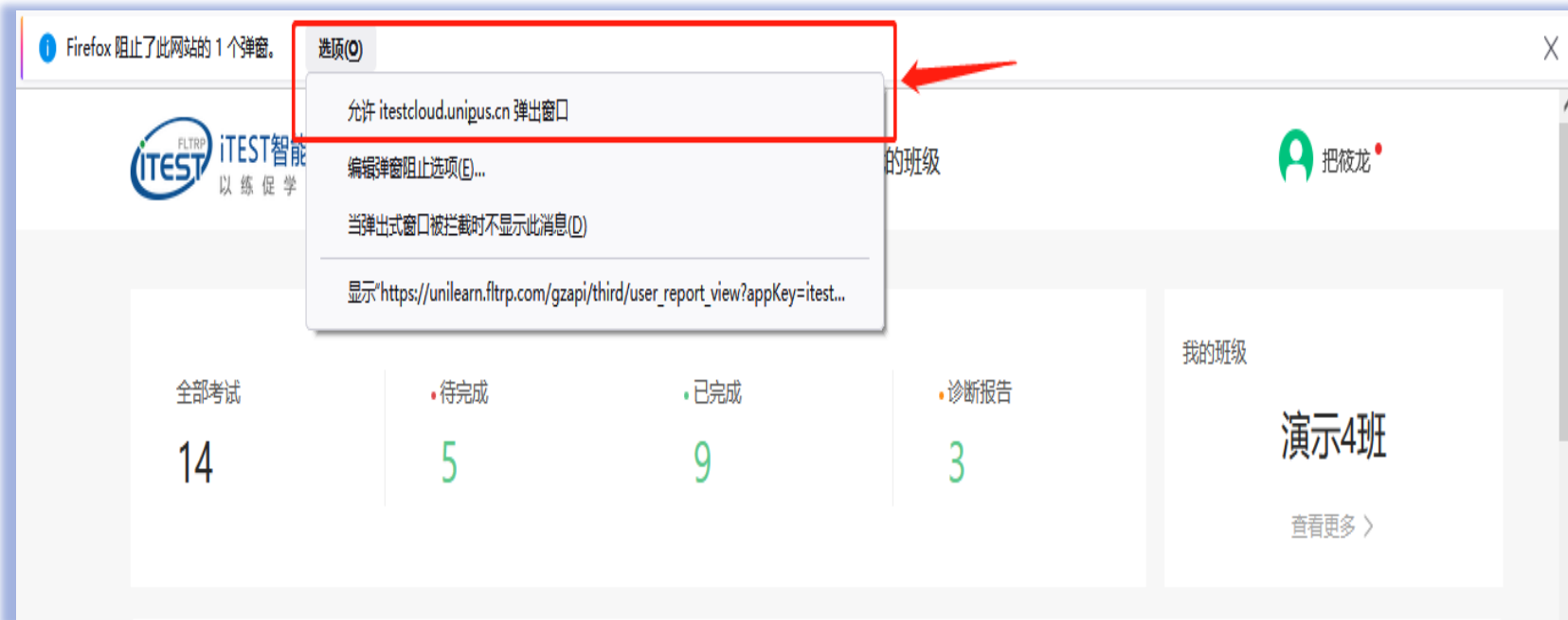
考前准备

参加考试

- ✓ 提前登陆iTEST, 环境检测
- ✓ 浏览器 (谷歌/火狐)、键盘、网速
- ✓ 进入考试中开始答题
- ✓ 考中确保网络正常
- ✓ 考试结束提交试卷

考试后

➤ 点击“进入考试”时，如无法看到考试界面，**请确认浏览器是否屏蔽了弹窗。**



考前准备

参加考试

- ✓ 提前登陆iTEST，环境检测
- ✓ 浏览器（谷歌/火狐）、键盘、网速
- ✓ 进入考试中开始答题
- ✓ 考中确保网络正常
- ✓ 考试结束提交试卷

考试后

- 进入考试后，开考前需要签署考试承诺书，请认真阅读并点击下方同意按钮，进入信息核对及设备检测环节。

— 考试承诺书 —

我了解并清楚《国家教育考试违规处理办法》（33号令）及《中华人民共和国刑法修正案（九）》（详见以下【注】）等有关法律法规中对考生在考试过程中违规行为处理的相关内容及其严重后果。为营造公平、公正的考试环境，我郑重承诺：

- 一、自觉遵守相关法律和考试纪律、考场规则，诚信考试，不作弊。
- 二、自觉服从考试组织管理部门的统一安排，接受监考人员的管理、监督和检查。
- 三、保证严格遵守考试的规定和守则，保证按规定的程序和要求参加考试，若有违反，本人承担由此造成的一切后果。

【注】根据《中华人民共和国刑法修正案（九）》的有关规定，在法律规定的国家考试中，组织作弊的行为；为他人实施组织作弊提供作弊器材或者其他帮助的行为；为实施考试作弊行为，向他人非法出售或者提供考试的试题、答案的行为；代替他人或者让他人代替自己参加考试的行为都将可能触犯刑法。

我已认真阅读并同意

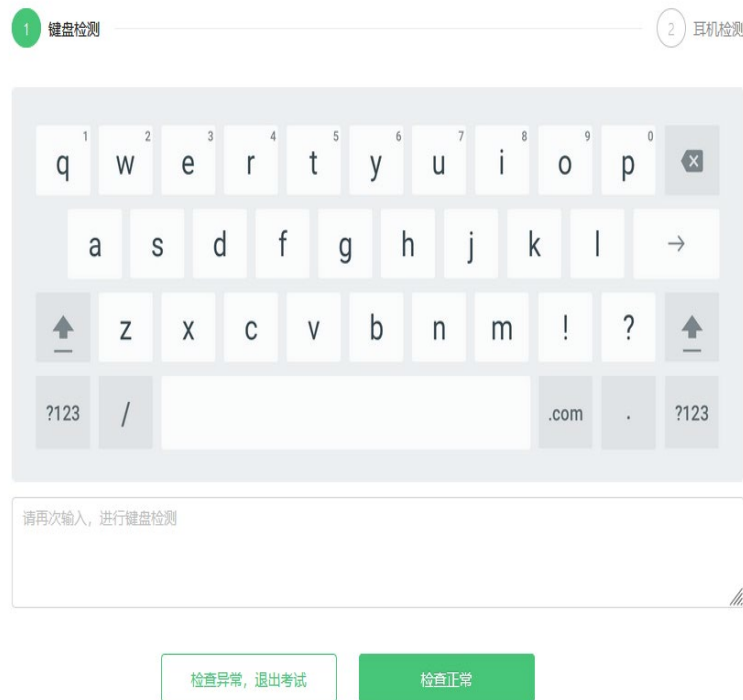
考前准备

参加考试

- ✓ 提前登陆iTEST，环境检测
- ✓ 浏览器（谷歌/火狐）、键盘、网速
- ✓ 进入考试中开始答题
- ✓ 考中确保网络正常
- ✓ 考试结束提交试卷

考试后

- 核对个人信息后，调试键盘，略过耳机和耳麦的设备调试（点击“检查正常”），并完成考试信息核对。



考前准备

参加考试

- ✓ 提前登陆iTEST，环境检测
- ✓ 浏览器（谷歌/火狐）、键盘、网速
- ✓ 进入考试中开始答题
- ✓ 考中确保网络正常
- ✓ 考试结束提交试卷

考试后

- 设备调试完成后，系统自动加载试题，**加载成功后点击“确定”开始考试，考试时长以平台倒计时时间为准，倒计时结束系统将自动提交试卷。**
- 如果显示“加载失败”，可尝试检查网络环境是否正常、重新加载，如仍有问题请联系监考教师。监考教师联系管理员解决。

加载成功!

试卷资源加载完毕，点击确定按钮开始考试。

确定

考前准备

参加考试

- ✓ 提前登陆iTEST，环境检测
- ✓ 浏览器（谷歌/火狐）、键盘、网速
- ✓ 进入考试中开始答题
- ✓ 考中确保网络正常
- ✓ 考试结束提交试卷

考试后

- 如要提交试卷，点击答题页面右上角“**交卷**”按钮交卷。如果有未答完的题，点击“提交试卷”后会提示有几道题未作答。如需返回继续作答，请点击“取消”，并通过页面顶端的试题目录按钮定位到未作答试题。如不需返回，则点击“确认”。

The screenshot displays the iTEST exam interface. At the top, the user's name (把被龙) and ID (1000526641) are shown. The current section is 'Part II Listening ... Section A'. A timer shows 01:38:26 remaining. A green '交卷' (Submit) button is visible in the top right corner. Below the timer, there are instructions in English: 'Directions: In this section, you will hear two long conversations. At the end of each conversation, you will hear some questions. Both the conversation and the questions will be spoken only once. After you hear a question, you must choose the best answer from the four choices marked A), B), C) and D)'. The main content area contains three multiple-choice questions. At the bottom, there are buttons for '上一题' (Previous Question) and '下一题' (Next Question). Red annotations with arrows point to the '交卷' button, the timer, and the '切换试题' (Switch Question) buttons.

点击查看已作答和未作答题目

提交试卷。交卷后不能再进入答题。

整场考试倒计时。如果倒计时结束，考生未点击“提交试卷”，系统将自动提交。

切换试题

上一题 下一题

考前准备

参加考试

- ✓ 提前登陆iTEST，环境检测
- ✓ 浏览器（谷歌/火狐）、键盘、网速
- ✓ 进入考试中开始答题
- ✓ 考中确保网络正常
- ✓ 考试结束提交试卷

考试后

- **牢记自己的考试时间，请提前二十分钟**登录系统等待考试开始。
- 登录后，点击“考试”，找到《**硕士学位英语**》机考测验，点击“**进入考试**”按钮。





特别提醒!



- 务必确认登录地址是否正确 (<https://itestcloud.unipus.cn>)。
- 考试使用unipus账户登录 (账号为手机号或邮箱, 密码自行设定)。如忘记密码, 请点击登录页面处的“忘记密码”找回。
- 考试一旦开始, 请在规定考试时长内完成并提交 (请确定所有试题答题完毕后再提交试卷), 系统将记录并保存成绩。
- 如果出现断电、断网等特殊情况, 请调整网络环境或设备后重新登录继续考试, 系统将会自动记录已做的答案。
- 考试中如遇技术问题, 可向监考老师寻求帮助并提供如下信息: 学生学号、学生姓名、登录账号密码。
- 作答中或提交试卷时, 若出现系统提示, 请认真阅读。